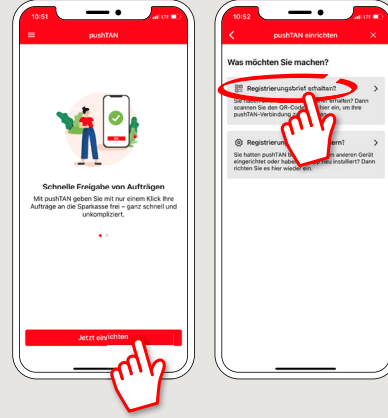


Aşağıda tarif edilen kayıt işlemine ancak **kayıt mektubu** ve internet bankacılığı için **erişim bilgileriniz** (açılış PIN'i ve kaydedilecek isim) elinize geçtikten sonra başlayınız. Şimdiye kadarki uygulamayı pushTAN olarak değiştirdiyseniz, kullandığımız erişim verilerinizi saklayınız. Aksi takdirde size ayrıca yeni erişim verilerinizi içeren bir PIN mektubu gönderilir.

1 S-pushTAN uygulamasını akıllı telefonunuza yükleyiniz.

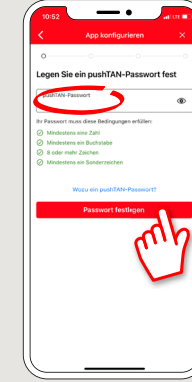


2 Uygulamayı başlatın ve "Şimdi kur" → seçeneğini tıklayınız. "pushTAN'da yeni misiniz?" → Push-haberlerinin gönderilmesine izin vermek için "Devam" → "Devam" a basınız.



3 Bir sonraki adımda uygulama için şifre veriniz ve bunu şifreyi tekrar girerek onaylayınız.

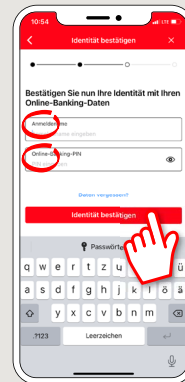
Ardından, uygulamayı alternatif olarak **TouchID** veya **FaceID** ile de açmak isteyip istemediğinizi yazınız.



4 Kayıt mektubundaki karekodun taranması için kameraınıza erişmesi için uygulamaya izin veriniz.

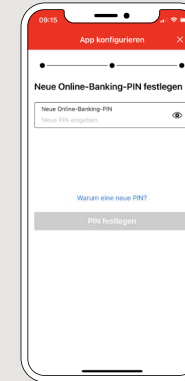


5 Bir sonraki adımda internet bankacılığı için giriş verilerinizi kaydediniz.

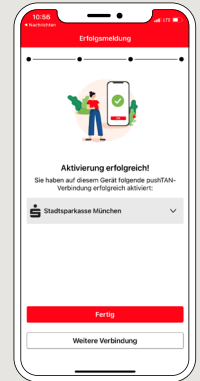


6 Eğer bizden internet bankacılığı için ilk giriş verilerini alıyorsanız, bildirilen PIN'in artık değiştirilmesi gerekir. Bu PIN'i tekrar girerek onaylayınız.

Bu PIN'i iyi saklayınız! Bu PIN'e, "Sparkasse" uygulaması ve www.sska.de üzerinden oturum açmak için de ihtiyaç duyacağız.



7 pushTAN bağlantınız şimdi başarıyla kurulmuştur!



DO YOU HAVE ANY QUESTIONS? WE'RE HAPPY TO HELP.

Service.direkt: You can reach us at +49 (0)821 3255-0 or via text chat at www.sska.de/chat Mon–Fri from 8 am to 6:30 pm.

YOU CAN ALSO REACH US VIA:

Online banking support
Telephone: +49 (0)821 3255-7470

Online banking support:
www.sska.de/hilfe