


App Sparkasse: Kurulum ve işlevler

sska.de/onlinebanking

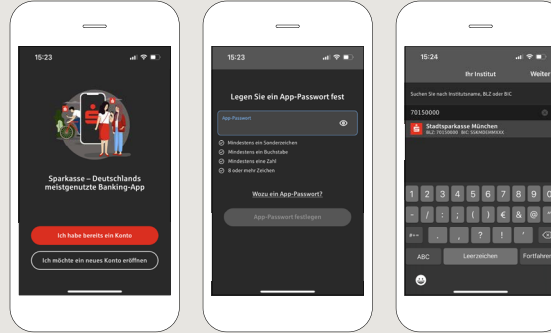
Stadtsparkasse
Augsburg

Lütfen online bankacılık giriş bilgilerinizi hazırlayın. İki uygulama birbiriyle ideal şekilde eşleştiği için TAN oluşturma için Sparkasse uygulamasını S-pushTAN uygulamasıyla birlikte kullanmanızı tavsiye ediyoruz. Aşağıdaki açıklama iOS işletim sistemi için geçerlidir. Prosedür, diğer mobil işletim sistemleri için daha farklı olabilir.

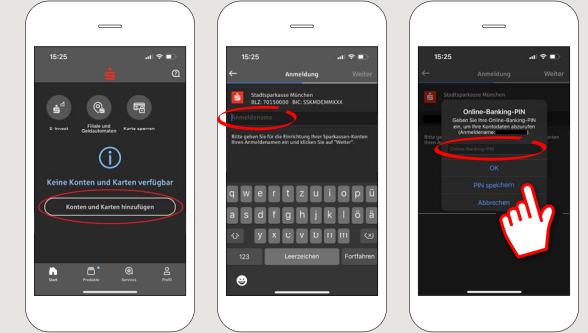
1 App Sparkasse'yi App Store'dan indirin.



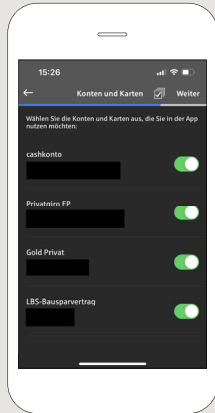
2 "Ich habe bereits ein Bankkonto" seçeneğini seçin. Daha sonra kişisel bir şifre belirlemeniz ve banka kodunu girmeniz gerekir.



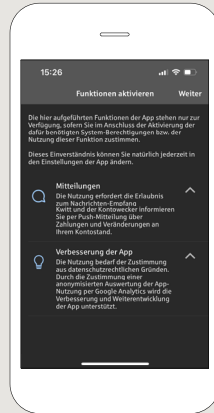
3 Sonrasında hesabınıza giriş yapın ve uygulamanın kurulumunu tamamlayın.



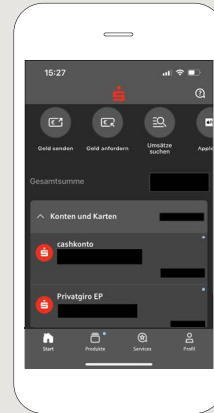
4 Online bankacılık sözleşmesine ait tüm hesaplar artık uygulama için etkinleştirilmiştir. Yedekleme süreci otomatik olarak kabul edilir.



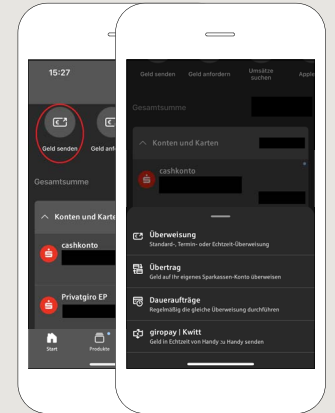
5 Push bildirimlerini açmanızı tavsiye ediyoruz.



Bir sonraki adımda hesaplarınızı a ilgili genel bir görünüm (Finanz-übersicht) elde edebilirsiniz.



6 Finans özeti üzerinde, "Geld senden" seçeneğinin altında para gönderimleri, transferler (Umbuchungen) bekleyen emirler ve Giropay/ Kwitt seçeneklerini bulabilirsiniz.



DO YOU HAVE ANY QUESTIONS? WE'RE HAPPY TO HELP.

Service.direkt: You can reach us at +49 (0)821 3255-0 or via text chat at www.sska.de/chat Mon-Fri from 8 am to 6:30 pm.

YOU CAN ALSO REACH US VIA:

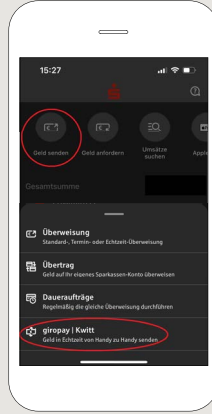
Online banking support
Telephone: +49 (0)821 3255-7470

Online banking support:
www.sska.de/hilfe

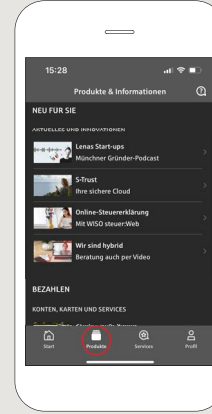
Lütfen online bankacılık giriş bilgilerinizi hazırlayın. İki uygulama birbiriyle ideal şekilde eşleştiği için TAN oluşturma için Sparkasse uygulamasını S-pushTAN uygulamasıyla birlikte kullanmanızı tavsiye ediyoruz. Aşağıdaki açıklama iOS işletim sistemi için geçerlidir. Prosedür, diğer mobil işletim sistemleri için daha farklı olabilir.

7 **giropay|Kwitt** sayesinde kolay ve güvenli bir şekilde para gönderebilir ya da talep edebilirsiniz. İhtiyacınız olan tek şey alıcının cep telefonu numarası.

Finans özetinde yer alan **“Geld senden”** seçeneğine ve alt sekmedeki **“giropay|Kwitt”** seçeneğine dokununuz. Kişi listenizden istediğiniz kişiyi bulun. Göndermek ya da almak istediğiniz tutarı girin. TAN girmeden 30 Euro'ya kadar tutar belirleyebilirsiniz.

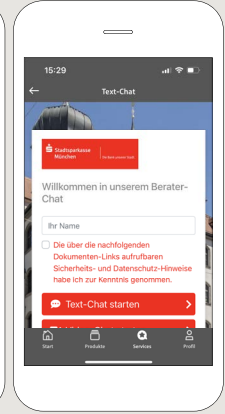
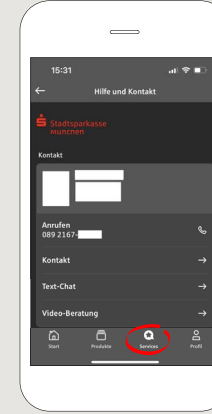


8 **“Produkte”** seçeneği altında **Stadtsparkasse Augsburg** ki ürünlerinin yanı sıra teklif ve promosyonları bulabilirsiniz.

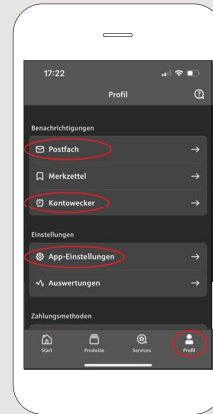


9 **“Services”** seçeneği altında irtibat kişisini seçebilir, bir danışmanımız ile hizmet saatleri içinde ve hizmet saatleri dışında telefonla, yazışarak ya da görüntülü arama ile iletişim kurabilirsiniz.

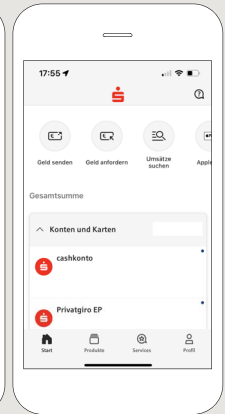
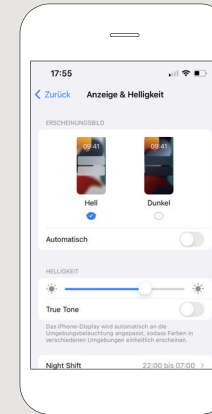
İsminizi girin ve sohbet başlayın.



10 **«Profil»** seçeneğinden posta kutunuza erişebilirsiniz. Burada ayrıca farklı uygulama ayarlarını, hesap alarmlarını ve dijital ödeme yöntemlerini (Apple Pay gibi) yönetebilirsiniz.



11 **«Darkmode»** seçeneğini artık örnek görsellerde olduğu gibi uygulamada da kullanabilirsiniz. IOS sistemindeki ilgili ayarlar seçeneğinden Darkmode'u tercih edebilirsiniz. Aydınlık temayı tercih ediyorsanız **«Einstellungen» > «Anzeige & Helligkeit» > «Hell»** seçeneğinden tercihlerinizi değiştirebilirsiniz.



İpucu: Acil bir durumda kartınızı bloke etmeniz gerekiyorsa aşağıda **«Kartensperre»** bölümünü ve acil bloke numarasını bulabilirsiniz.

DO YOU HAVE ANY QUESTIONS? WE'RE HAPPY TO HELP.

Service.direkt: You can reach us at +49 (0)821 3255-0 or via text chat at www.sska.de/chat Mon-Fri from 8 am to 6:30 pm.

YOU CAN ALSO REACH US VIA:

Online banking support
Telephone: +49 (0)821 3255-7470

Online banking support:
www.sska.de/hilfe